



PEMERINTAH PROVINSI KALIMANTAN BARAT DINAS PERKEBUNAN DAN PETERNAKAN

Jalan M. Hambal No. 3, Pontianak, Kalimantan Barat 78121
Telepon / Faksimile (0561) 766038, Laman <https://disbunnak.kalbarprov.go.id>
Pos-el disbunnak@kalbarprov.go.id

BERITA ACARA RAPAT PENETAPAN INDEKS "K" DAN HARGA TBS KELAPA SAWIT PRODUKSI PEKEBUN KALIMANTAN BARAT PERIODE II BULAN APRIL 2026

Berdasarkan hasil Rapat Tim Penetapan Harga TBS Kelapa Sawit Produksi Pekebun Kalimantan Barat Periode II Bulan April 2026, pada Hari Rabu Tanggal 15 April 2026, yang diikuti unsur Pemda Provinsi, Pemda Kabupaten, Perusahaan Kelapa Sawit (PKS) dan utusan kelembagaan pekebun maka disepakati dan ditetapkan sebagai berikut:

- Harga CPO = Rp. 15,709.32 (tidak termasuk PPN)
Harga Kernel = Rp. 15,785.29 (tidak termasuk PPN)
- Faktor Indeks "K" = 91.72%

Maka diperoleh patokan harga TBS Kelapa Sawit produksi pekebun Kalimantan Barat pada keadaan tanaman umur 3 tahun sampai 9 tahun, 10 s.d 20 tahun dan 21 tahun sampai 25 tahun, sebagai berikut:

Rumus Harga TBS (HTBS) = $K (H \text{ CPO} \times R \text{ CPO}(\text{tab}) + H \text{ IS} \times R \text{ IS}(\text{tab}))$

Harga Umur 3 Thn	=	91.72% {(16.01% x Rp. 15,709.32) + (3.94% x Rp. 15,785.29)}	=	Rp. 2,877.26
Harga Umur 4 Thn	=	91.72% {(17.44% x Rp. 15,709.32) + (3.96% x Rp. 15,785.29)}	=	Rp. 3,086.20
Harga Umur 5 Thn	=	91.72% {(18.86% x Rp. 15,709.32) + (4.09% x Rp. 15,785.29)}	=	Rp. 3,309.62
Harga Umur 6 Thn	=	91.72% {(19.61% x Rp. 15,709.32) + (4.32% x Rp. 15,785.29)}	=	Rp. 3,450.99
Harga Umur 7 Thn	=	91.72% {(20.28% x Rp. 15,709.32) + (4.51% x Rp. 15,785.29)}	=	Rp. 3,575.03
Harga Umur 8 Thn	=	91.72% {(20.74% x Rp. 15,709.32) + (4.76% x Rp. 15,785.29)}	=	Rp. 3,677.51
Harga Umur 9 Thn	=	91.72% {(21.13% x Rp. 15,709.32) + (4.85% x Rp. 15,785.29)}	=	Rp. 3,746.73
Harga Umur 10 s.d 20 Thn	=	91.72% {(21.51% x Rp. 15,709.32) + (5.03% x Rp. 15,785.29)}	=	Rp. 3,827.54
Harga Umur 21 Thn	=	91.72% {(21.20% x Rp. 15,709.32) + (5.03% x Rp. 15,785.29)}	=	Rp. 3,782.88
Harga Umur 22 Thn	=	91.72% {(20.97% x Rp. 15,709.32) + (5.03% x Rp. 15,785.29)}	=	Rp. 3,749.74
Harga Umur 23 Thn	=	91.72% {(20.66% x Rp. 15,709.32) + (5.02% x Rp. 15,785.29)}	=	Rp. 3,703.62
Harga Umur 24 Thn	=	91.72% {(19.97% x Rp. 15,709.32) + (5.01% x Rp. 15,785.29)}	=	Rp. 3,602.76
Harga Umur 25 Thn	=	91.72% {(19.33% x Rp. 15,709.32) + (5.00% x Rp. 15,785.29)}	=	Rp. 3,509.09

- Patokan harga tersebut diatas berlaku untuk Periode II Bulan April 2026

(Untuk Pembayaran Periode Tanggal 8 s/d 15 April 2026)

- Hasil Kesepakatan Rapat:
 - PT. PSA , PT. APS , PT. ANI , PT. KPI dan PT. AAG tidak diikutkan dalam perhitungan indeks "K", karena indeks "K" perusahaan tersebut 2.5% diatas rata-rata indeks "K" Kalbar.
 - PT. SDK , PT. RWK , PT. SR , PT. BTL , PT. MAR dan PT.PN 4 REG V NGB tidak diikutkan dalam perhitungan indeks "K", karena indeks "K" perusahaan tersebut 2.5% dibawah rata-rata indeks "K" Kalbar.
 - PT. GKG , PT. SIA , PT. RWK dan PT. LAB tidak diikutkan dalam perhitungan harga TBS untuk komponen CPO, karena harga CPO perusahaan tersebut 2.5% diatas dari harga rata-rata Kalbar.
 - PT. AAG tidak diikutkan dalam perhitungan harga TBS untuk komponen CPO, karena harga CPO perusahaan tersebut 2.5% dibawah dari harga rata-rata Kalbar.
 - PT. BPK tidak diikutkan dalam perhitungan harga TBS untuk komponen IS, karena harga IS perusahaan tersebut 2.5% diatas dari harga rata-rata Kalbar.
 - PT. KSP , PT. ALM & KGP , PT. PIP dan PT. KSA tidak diikutkan dalam perhitungan harga TBS untuk komponen IS, karena harga IS perusahaan tersebut 2.5% dibawah dari harga rata-rata Kalbar.
 - Agar Pemerintah Kab./Kota melalui instansi terkait menertibkan jual beli Tandan Buah Segar (TBS) di timbangan tanpa pabrik.

- h. Agar Pemerintah Kab./Kota melalui instansi terkait menertibkan jual beli Tandan Buah Segar (TBS) melalui Badan Usaha/CV.
5. Penetapan harga TBS mulai Periode II September 2018, menggunakan rendemen tabel berdasarkan Keputusan Gubernur Kalimantan Barat Nomor 442/DISBUN/2018, tanggal 7 Agustus 2018.
 6. **Kepada setiap perusahaan peserta Tim Penetapan Indeks "K" dan Harga TBS wajib hadir pada saat rapat penetapan Indeks "K" dan Harga TBS sesuai ketentuan Peraturan Gubernur Kalimantan Barat Nomor 86 Tahun 2022 Pasal 7 ayat (6) huruf q.**
 7. Menegaskan kembali kepada semua Pabrik Kelapa Sawit (PKS) yang ada dalam daerah wajib membeli TBS pekebun kelapa sawit melalui kelembagaan pekebun kelapa sawit dan atau kelompok pekebun kelapa sawit sesuai dengan harga yang ditetapkan oleh Tim sesuai ketentuan Peraturan Gubernur Kalimantan Barat Nomor 86 Tahun 2022 Pasal 11 ayat (1).
 8. **Menegaskan kembali kepada semua Pabrik Kelapa Sawit (PKS) untuk wajib melaporkan secara tertulis tentang penerapan harga TBS per periode yang ditetapkan oleh Tim Penetapan Harga Provinsi kepada Gubernur Kalimantan Barat melalui Dinas Provinsi sesuai ketentuan Peraturan Gubernur Kalimantan Barat Nomor 86 Tahun 2022 Pasal 9 ayat (6) huruf i.**















Demikian Berita Acara Rapat Penetapan Harga TBS Kelapa Sawit Produksi Pekebun Provinsi Kalimantan Barat Periode II Bulan dibuat untuk dipergunakan sebagaimana mestinya.

Pontianak, 15 April 2026

TIM PENETAPAN HARGA TBS KELAPA SAWIT PRODUKSI PEKEBUN
PROVINSI KALIMANTAN BARAT

PEMDA PROVINSI DAN KABUPATEN

PERUSAHAAN






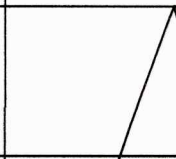











<u>Instansi dan Nama</u>		<u>Tanda Tangan</u>	<u>Perusahaan</u>		<u>Tanda Tangan</u>
1.	Biro Perekonomian Setda Kalbar			1. PT. Perkebunan Nusantara 4 Region V Sanggau & Ngabang	
2.	Disbunak Provinsi			2. PT. Kalimantan Sanggar Pusaka PT. Sinar Dinamika Kapuas PT. Bonti Permai Jayaraya SABIKUS	
3.	Disperindag dan ESDM Provinsi			3. Gunajaya Karya Gemilang	
4.	Bagian Perekonomian Pemda Kab. Sanggau			4. Bumi Raya Utama	
5.	Dis Perkebunan dan Peternakan Kab. Landak			5. PT. Multi Prima Entakai	
6.	Dis Ketahanan Pangan dan Pertanian Kab. Bengkayang			6. PT. Bintang Harapan Desa	
7.	Dis Pertanian, Ketahanan Pangan dan Perikanan Kab. Mempawah			7. PT. Mitra Inti Sejati Plantation	
8.	Dis Perkebunan dan Peternakan Kab. Sanggau			8. PT. Harapan Sawit Lestari	
9.	Dis Pertanian dan Pangan Kab. Kayong Utara			9. PT. Polyplant Sejahtera	
10.	Dis Perkebunan dan Peternakan Kab. Sintang			10. PT. Sedjahtera Indo Agro	
11.	Dis Pertanian, Peternakan dan Perkebunan Kab. Ketapang			11. PT. Agrina Sawit Perdana	

Instansi dan Nama

Tanda Tangan

Perusahaan

Tanda Tangan










12.	Dis Perkebunan dan Peternakan Kab. Kubu Raya		12.	PT. Bumi Pratama Khatulistiwa	
	Zawal Abrudin			Hana Marselena	
13.	Dis Pertanian dan Ketahanan Pangan Kab. Sambas		13.	PT. Tintin Boyok Sawit Makmur	
				Budiarto	
14.	Dis Ketahanan Pangan dan Pertanian Kab. Melawi		14.	PT. Permata Hijau Sarana	
				Eka f. yudha.	
15.	Dis Pertanian dan Pangan Kab. Kapuas Hulu		15.	PT. Agro Lestari Mandiri PT. Kencana Graha Permai	
				CHANDRA i.w.	
16.	Dis Ketahanan Pangan, Pertanian dan Perikanan Kab. Sekadau		16.	PT. Global Kalimantan Makmur	
				Ypi	
17.	Gabungan Pengusaha Kelapa Sawit Indonesia (GAPKI) Kalbar		17.	PT. Sepanjang Intisurya Mulia	
	P. Subis / Ypi			IRWAN SETIAWAN	
18.	Asosiasi Petani Kelapa Sawit Indonesia (APKASINDO) Kalbar		18.	PT. Agro Palindo Sakti	
				Hana Marselena	
19.	Asosiasi Petani Kelapa Sawit Indonesia Perjuangan (APKASINDO Perjuangan) Kalbar		19.	PT. Agro Nusa Investama	
				Hana Marselena	
20.	leop Rumba haropa Surabaya warko 20		20.	PT. Rana Wastu Kencana	
				Herdy Azhari	
21.			21.	PT. Fajar Saudara Kusuma	
				Burhanuddin	
22.			22.	PT. Paramitra Internusa Pratama	
				CHANDRA i.w.	
23.			23.	PT. Riau Agrotama Plantation	
				Bryan b	
24.			24.	PT. Buana Tunas Sejahtera	
				Suryo	

Instansi dan Nama

Tanda Tangan

Perusahaan

Tanda Tangan

25.		25.	PT. Parna Agro Mas Dayang Reny	
26.		26.	PT. Bukit Palembang Andre	
27.		27.	PT. Usaha Agro Indonesia	
28.		28.	PT. Sumatera Makmur Lestari	
29.		29.	PT. Sintang Agro Mandiri Eka f-yudha	
30.		30.	PT. Kapuasindo Palm Industry Suryo	
31.		31.	PT. Sintang Raya Rara Aurelia	
32.		32.	PT. Fajar Saudara Lestari Bunkeadai	
33.		33.	PT. Aditya Agroindo Deo	
34.		34.	PT. Sumatera Jaya Agro Lestari	
35.		35.	PT. Grand Utama Mandiri Berkanti	
36.		36.	PT. Bumi Tata Lestari Herdy Arhan	

Instansi dan Nama	Tanda Tangan	Perusahaan	Tanda Tangan
37.		37. PT. Mitra Saudara Lestari <i>Bunhadi</i>	<i>[Signature]</i>
38.		38. PT. Agro Abadi Cemerlang <i>IRWAN SETIAWAN</i>	<i>[Signature]</i>
39.		39. PT. Perdana Sawit Plantation <i>Elkana</i>	<i>[Signature]</i>
40.		40. PT. Ichiko Agro Lestari	
41.		41. PT. Kiara Sawit Abadi <i>Upil</i>	<i>[Signature]</i>
42.		42. PT. Cahaya Unggul Prima <i>Suryo</i>	<i>[Signature]</i>
43.		43. PT. Lanang Agro Bersatu	
44.		44. PT. Mitra Aneka Rezeki <i>Dewi Retno A</i>	<i>[Signature]</i>
45.		45. PT. Sandika Nata Palma <i>Made Artathy</i>	<i>[Signature]</i>
46.		46. PT. Kebun Ganda Prima <i>Barya k</i>	<i>[Signature]</i>
47.		47.	

a.n. Ketua Tim Penetapan Harga Tandan Buah Segar (TBS) Kelapa Sawit
Produksi Pekebun Provinsi Kalimantan Barat,
Plh. Kepala Bidang Penyuluhan Pengolahan
Pemasaran dan Pembinaan Usaha Perkebunan



Mayasari, SP, MM
NIP. 19711117 199802 2 005

**HIMPUNAN INDEKS "K" PRODUKSI MINYAK + INTI SAWIT DAN JUMLAH NILAI PRODUKSI
PERIODE BULAN APRIL 2026**

No.	Perusahaan	Maret 2026			April 2026		
		Indeks "K" (%)	Produksi Minyak+Inti (Kg)	Jumlah Nilai Produksi	Indeks "K" (%)	Produksi Minyak+Inti (Kg)	Jumlah Nilai Produksi
1	2	3	4	5	6	7	8
1	PT. PN 4 REG V SANGGAU	90.00	7,562,981.00	6,806,802.92	90.71	7,298,765.00	6,620,494.81
2	PT. KALIMANTAN SANGGAR PUSAKA				90.76	2,224,806.00	2,019,334.59
3	PT. SINAR DINAMIKA KAPUAS	90.54	3,898,613.00	3,529,833.59			
4	PT. BONTI PERMAI JAYARAYA	90.96	3,275,300.00	2,979,176.81	90.12	3,009,493.00	2,712,074.58
5	PT. GUNAJAYA KARYA GEMILANG	90.90	7,726,337.00	7,023,575.56	91.79	8,410,643.00	7,719,802.67
6	PT. BUMI RAYA UTAMA GROUP				92.80	3,668,185.00	3,404,013.04
7	PT. MULTI PRIMA ENTAKAI	92.05	5,831,562.00	5,367,838.04	91.37	4,938,925.00	4,512,502.86
8	PT. BINTANG HARAPAN DESA	91.59	6,545,410.00	5,994,893.03	91.56	6,523,170.00	5,972,323.13
9	PT. MITRA INTI SEJATI PLANTATION	91.21	3,527,090.00	3,217,148.26	91.69	3,438,116.00	3,152,486.29
10	PT. HARAPAN SAWIT LESTARI	92.67	13,039,710.00	12,083,830.81	93.65	13,722,440.00	12,851,669.73
11	PT. POLIPLANT SEJAHTERA						
12	PT. SEDJAHTERA INDO AGRO	90.62	2,205,615.00	1,998,745.20	90.36	2,119,446.00	1,915,164.07
13	PT. AGRINA SAWIT PERDANA	90.93	10,971,673.00	9,976,993.80	90.89	11,269,946.00	10,243,098.50
14	PT. BUMI PRATAMA KHATULISTIWA				90.03	1,132,629.00	1,019,703.57
15	PT. TINTIN BOYOK SAWIT MAKMUR	93.03	6,400,811.00	5,954,610.81	92.67	6,662,721.00	6,174,245.88
16	PT. PERMATA HIJAU SARANA	91.10	4,377,971.00	3,988,122.56	91.07	3,791,538.00	3,453,085.91
17	PT. AGRO LESTARI MANDIRI & PT. KGP				90.58	19,808,873.00	17,943,015.46
18	PT. GLOBAL KALIMANTAN MAKMUR	92.17	3,856,373.00	3,554,531.71	92.53	4,547,576.00	4,207,986.26
19	PT. SEPANJANG INTI SURYA MULIA	92.71	8,509,120.00	7,888,561.70	93.69	8,225,890.00	7,706,576.29
20	PT. AGRO PALINDO SAKTI	92.67	2,024,926.00	1,876,445.90			
21	PT. AGRO NUSA INVESTAMA						
22	PT. RANA WASTU KENCANA						
23	PT. FAJAR SAUDARA KUSUMA	89.38	1,771,511.00	1,583,373.78	90.57	1,637,444.00	1,482,958.49
24	PT. PARAMITRA INTERNUSA PRATAMA	92.03	8,853,915.00	8,148,382.22	91.88	8,108,621.00	7,450,489.89
25	PT. RIAU AGROTAMA PLANTATION	92.28	3,252,976.00	3,001,924.91			

No.	Perusahaan	Maret 2026			April 2026		
		Indeks "K" (%)	Produksi Minyak+Inti (Kg)	Jumlah Nilai Produksi	Indeks "K" (%)	Produksi Minyak+Inti (Kg)	Jumlah Nilai Produksi
1	2	3	4	5	6	7	8
26	PT. BUANA TUNAS SEJAHTERA	93.86	4,911,691.00	4,609,938.59	93.33	8,681,120.00	8,102,172.48
27	PT. PARNA AGRO MAS	92.98	6,985,537.00	6,495,425.30	91.41	6,292,890.00	5,752,583.32
28	PT. BUKIT PALEM				90.67	5,159,925.00	4,678,680.54
29	PT. USAHA AGRO INDONESIA	91.53	4,375,556.00	4,005,002.11	90.93	4,130,685.00	3,756,154.22
30	PT. SUMATERA MAKMUR LESTARI				90.25	1,984,585.00	1,791,112.59
31	PT. SINTANG AGRO MANDIRI	91.80	5,968,859.00	5,479,498.75	91.99	5,661,444.00	5,208,204.76
32	PT. KAPUASINDO PALM INDUSTRY						
33	PT. SINTANG RAYA	89.74	2,409,654.00	2,162,407.31			
34	PT. FAJAR SAUDARA LESTARI	91.85	2,617,274.00	2,403,873.81	90.68	1,899,058.00	1,722,055.60
35	PT. SUMATERA JAYA AGRO LESTARI	90.29	3,760,633.00	3,395,537.27	90.77	3,792,959.00	3,442,853.98
36	PT. GRAND UTAMA MANDIRI	92.04	3,413,202.00	3,141,403.42	92.85	3,825,110.00	3,551,728.21
37	PT. BUMI TATA LESTARI						
38	PT. AGRO ABADI CEMERLANG	92.97	5,817,860.00	5,409,018.21	93.97	5,113,320.00	4,804,878.27
39	PT. KIARA SAWIT ABADI	90.32	5,339,107.00	4,822,144.84	91.21	5,591,526.00	5,100,126.36
40	PT. MITRA ANEKA REZEKI						
41	PT. ICHIKO AGRO LESTARI	91.14	4,321,940.00	3,938,909.20	91.35	3,494,832.00	3,192,668.73
42	PT. KEBUN GANDA PRIMA	92.99	1,670,026.00	1,552,949.79			
43	PT. CAHAYA UNGGUL PRIMA	90.47	5,171,853.00	4,679,011.08	90.58	5,045,463.00	4,570,405.86
44	PT. SANDIKA NATA PALMA				90.38	3,467,626.00	3,134,087.91
45	PT. ADITYA AGROINDO						
46	PT. LANANG AGRO BERSATU	92.02	2,909,307.00	2,677,092.97	92.56	2,198,079.00	2,034,638.91
47	PT. MITRA SAUDARA LESTARI				93.46	2,370,100.00	2,215,157.88
48	PT. PERDANA SAWIT PLANTATION	91.47	4,051,575.00	3,705,882.31	90.72	3,318,117.00	3,010,162.00
49	PT. PN 4 REG V NGABANG						
TOTAL / RATA-RATA		91.69	167,355,968.00	153,452,886.60	91.72	192,566,066.00	176,628,697.69

Keterangan : IK Bulan April 2026 Naik 0.03 Poin dibanding dengan IK Bulan

KELOMPOK KERJA
TIM PENETAPAN HARGA TBS KELAPA SAWIT PRODUKSI PEKEBUN KALIMANTAN BARAT
PERIODE II

I. HARGA CPO

No.	Nama Perusahaan	Harga CPO Excl. PPn (Rp/Kg)	Volume Penjualan(Kg)	Jumlah Nilai Penjualan(Rp)
1	2	3	4	5
1	PT. PN 4 REG V SANGGAU	15,865.38	650,000	10,312,500,000
2	PT. KALIMANTAN SANGGAR PUSAKA	-	-	-
3	PT. SINAR DINAMIKA KAPUAS	15,775.00	2,000,000	31,550,000,000
4	PT. BONTI PERMAI JAYARAYA	15,650.00	2,200,000	34,430,000,000
5	PT. GUNAJAYA KARYA GEMILANG	-	-	-
6	PT. BUMI RAYA UTAMA GROUP	-	-	-
7	PT. MULTI PRIMA ENTAKAI	-	-	-
8	PT. BINTANG HARAPAN DESA	16,050.00	2,000,000	32,100,000,000
9	PT. MITRA INTI SEJATI PLANTATION	-	-	-
10	PT. HARAPAN SAWIT LESTARI	15,875.00	4,800,000	76,200,000,000
11	PT. POLIPLANT SEJAHTERA	15,875.00	1,000,000	15,875,000,000
12	PT. SEDJAHTERA INDO AGRO	-	-	-
13	PT. AGRINA SAWIT PERDANA	-	-	-
14	PT. BUMI PRATAMA KHATULISTIWA	15,885.00	225,000	3,574,125,000
15	PT. TINTIN BOYOK SAWIT MAKMUR	15,478.00	1,500,000	23,217,000,000
16	PT. PERMATA HIJAU SARANA	-	-	-
17	PT. AGRO LESTARI MANDIRI & PT. KGP	15,795.00	3,000,000	47,385,000,000
18	PT. GLOBAL KALIMANTAN MAKMUR	15,837.50	600,000	9,502,500,000
19	PT. SEPANJANG INTI SURYA MULIA	15,640.00	3,200,000	50,048,000,000
20	PT. AGRO PALINDO SAKTI	15,725.00	425,000	6,683,125,000
21	PT. AGRO NUSA INVESTAMA	15,667.00	850,000	13,316,950,000
22	PT. RANA WASTU KENCANA	-	-	-
23	PT. FAJAR SAUDARA KUSUMA	16,015.00	450,000	7,206,750,000
24	PT. PARAMITRA INTERNUSA PRATAMA	-	-	-
25	PT. RIAU AGROTAMA PLANTATION	-	-	-
26	PT. BUANA TUNAS SEJAHTERA	15,617.33	1,500,000	23,426,000,000
27	PT. PARNA AGRO MAS	15,619.00	1,000,000	15,619,000,000
28	PT. BUKIT PALEM	15,739.63	2,000,000	31,479,260,000
29	PT. USAHA AGRO INDONESIA	15,450.21	3,550,000	54,848,250,000
30	PT. SUMATERA MAKMUR LESTARI	-	-	-
31	PT. SINTANG AGRO MANDIRI	-	-	-
32	PT. KAPUASINDO PALM INDUSTRY	15,465.00	1,800,000	27,837,000,000
33	PT. SINTANG RAYA	-	-	-
34	PT. FAJAR SAUDARA LESTARI	-	-	-
35	PT. SUMATERA JAYA AGRO LESTARI	-	-	-
36	PT. GRAND UTAMA MANDIRI	15,745.50	2,000,000	31,491,000,000
37	PT. BUMI TATA LESTARI	15,984.00	750,000	11,988,000,000
38	PT. AGRO ABADI CEMERLANG	15,639.00	3,000,000	46,917,000,000
39	PT. KIARA SAWIT ABADI	15,797.81	1,600,000	25,276,500,000
40	PT. MITRA ANEKA REZEKI	-	-	-
41	PT. ICHIKO AGRO LESTARI	-	-	-
42	PT. KEBUN GANDA PRIMA	-	-	-
43	PT. CAHAYA UNGGUL PRIMA	15,337.00	1,000,000	15,337,000,000
44	PT. SANDIKA NATA PALMA	-	-	-
45	PT. ADITYA AGROINDO	-	-	-
46	PT. LANANG AGRO BERSATU	-	-	-
47	PT. MITRA SAUDARA LESTARI	-	-	-
48	PT. PERDANA SAWIT PLANTATION	-	-	-
49	PT. PN 4 REG V NGABANG	15,875.00	200,000	3,175,000,000
JUMLAH/RATA-RATA		15,709.32	41,300,000	648,794,960,000

II. HARGA INTI SAWIT

No.	Nama Perusahaan	Harga PK Excl. PPn (Rp/Kg)	Volume Penjualan(Kg)	Jumlah Nilai Penjualan(Rp)
1	2	3	4	5
1	PT. PN 4 REG V SANGGAU	-	-	-
2	PT. KALIMANTAN SANGGAR PUSAKA	-	-	-
3	PT. SINAR DINAMIKA KAPUAS	-	-	-
4	PT. BONTI PERMAI JAYARAYA	-	-	-
5	PT. GUNAJAYA KARYA GEMILANG	15,986.41	1,450,000	23,180,300,000
6	PT. BUMI RAYA UTAMA GROUP	-	-	-
7	PT. MULTI PRIMA ENTAKAI	15,550.00	200,000	3,110,000,000
8	PT. BINTANG HARAPAN DESA	16,100.00	500,000	8,050,000,000
9	PT. MITRA INTI SEJATI PLANTATION	-	-	-
10	PT. HARAPAN SAWIT LESTARI	-	-	-
11	PT. POLIPLANT SEJAHTERA	-	-	-
12	PT. SEDJAHTERA INDO AGRO	-	-	-
13	PT. AGRINA SAWIT PERDANA	15,833.33	600,000	9,500,000,000
14	PT. BUMI PRATAMA KHATULISTIWA	-	-	-
15	PT. TINTIN BOYOK SAWIT MAKMUR	15,795.78	450,000	7,108,100,000
16	PT. PERMATA HIJAU SARANA	15,547.50	300,000	4,664,250,000
17	PT. AGRO LESTARI MANDIRI & PT. KGP	-	-	-
18	PT. GLOBAL KALIMANTAN MAKMUR	-	-	-
19	PT. SEPANJANG INTI SURYA MULIA	15,722.00	300,000	4,716,600,000
20	PT. AGRO PALINDO SAKTI	15,785.00	50,000	789,250,000
21	PT. AGRO NUSA INVESTAMA	15,553.00	125,000	1,944,125,000
22	PT. RANA WASTU KENCANA	15,715.00	200,000	3,143,000,000
23	PT. FAJAR SAUDARA KUSUMA	15,928.00	80,000	1,274,240,000
24	PT. PARAMITRA INTERNUSA PRATAMA	-	-	-
25	PT. RIAU AGROTAMA PLANTATION	-	-	-
26	PT. BUANA TUNAS SEJAHTERA	-	-	-
27	PT. PARNA AGRO MAS	15,816.33	450,000	7,117,350,000
28	PT. BUKIT PALEM	15,400.00	200,000	3,080,000,000
29	PT. USAHA AGRO INDONESIA	15,399.00	200,000	3,079,800,000
30	PT. SUMATERA MAKMUR LESTARI	-	-	-
31	PT. SINTANG AGRO MANDIRI	15,526.00	250,000	3,881,500,000
32	PT. KAPUASINDO PALM INDUSTRY	15,397.60	250,000	3,849,400,000
33	PT. SINTANG RAYA	-	-	-
34	PT. FAJAR SAUDARA LESTARI	-	-	-
35	PT. SUMATERA JAYA AGRO LESTARI	-	-	-
36	PT. GRAND UTAMA MANDIRI	15,846.50	500,000	7,923,250,000
37	PT. BUMI TATA LESTARI	15,857.50	400,000	6,343,000,000
38	PT. AGRO ABADI CEMERLANG	-	-	-
39	PT. KIARA SAWIT ABADI	-	-	-
40	PT. MITRA ANEKA REZEKI	-	-	-
41	PT. ICHIKO AGRO LESTARI	15,800.00	400,000	6,320,000,000
42	PT. KEBUN GANDA PRIMA	-	-	-
43	PT. CAHAYA UNGGUL PRIMA	-	-	-
44	PT. SANDIKA NATA PALMA	-	-	-
45	PT. ADITYA AGROINDO	-	-	-
46	PT. LANANG AGRO BERSATU	15,650.00	250,000	3,912,500,000
47	PT. MITRA SAUDARA LESTARI	15,355.79	100,000	1,535,578,571
48	PT. PERDANA SAWIT PLANTATION	-	-	-
49	PT. PN 4 REG V NGABANG	-	-	-
JUMLAH/RATA-RATA		15,785.29	7,255,000	114,522,243,571

III. HIMPUNAN INDEKS "K" = 91.72%

IV. HARGA TANDAN BUAH SEGAR (TBS)

No.	Keadaan Umur Tanaman	Harga TBS Per Kilogram (Rp)
1	2	3
1	Umur Tanaman 3 Tahun	2,877.26
2	Umur Tanaman 4 Tahun	3,086.20
3	Umur Tanaman 5 Tahun	3,309.62
4	Umur Tanaman 6 Tahun	3,450.99
5	Umur Tanaman 7 Tahun	3,575.03
6	Umur Tanaman 8 Tahun	3,677.51
7	Umur Tanaman 9 Tahun	3,746.73
8	Umur Tanaman 10 s/d 20 Tahun	3,827.54
9	Umur Tanaman 21 Tahun	3,782.88
10	Umur Tanaman 22 Tahun	3,749.74
11	Umur Tanaman 23 Tahun	3,703.62
12	Umur Tanaman 24 Tahun	3,602.76
13	Umur Tanaman 25 Tahun	3,509.09

**REKAPITULASI INDEKS "K", HARGA CPO, HARGA INTI SAWIT
DAN HARGA TBS DI KALIMANTAN BARAT TAHUN 2026**

Bulan	Indeks "K" (%)	Harga CPO (Rp/Kg)	Harga Inti Sawit (Rp/Kg)	Harga TBS (Rp/Kg) Berdasarkan Umur Tanaman (Tahun)													Rata-rata Harga TBS (Rp/Kg)	Persentase Naik/Turun (%)	
				3	4	5	6	7	8	9	10-20	21	22	23	24	25		18	19
1	2	3	4	5	6	7	8	9	10	11	12	13	14	15	16	17	18	19	20
DES 2025 (IV)	91.68	13,812.42	10,969.11	2,415.97	2,581.30	2,756.73	2,843.25	2,946.94	3,038.60	3,088.99	3,230.67	3,175.17	3,160.98	3,086.27	2,983.70	2,887.46	3,065.34	-	0.00
JAN 2026 (I)	91.68	14,001.47	11,192.98	2,451.74	2,619.38	2,797.28	2,885.08	2,990.32	3,083.25	3,134.34	3,278.33	3,222.10	3,207.72	3,131.99	3,028.01	2,930.45	3,110.58	Naik	1.48
JAN 2026 (II)	91.61	13,896.40	11,332.94	2,439.67	2,606.07	2,782.75	2,870.08	2,974.87	3,067.09	3,117.78	3,261.69	3,206.01	3,191.77	3,116.66	3,013.54	2,916.79	3,094.85	Turun	0.51
JAN 2026 (III)	91.61	14,028.16	11,239.83	2,455.47	2,623.32	2,801.45	2,889.37	2,994.79	3,087.83	3,138.98	3,283.26	3,226.98	3,212.59	3,136.76	3,032.67	2,935.00	3,115.26	Naik	0.66
JAN 2026 (IV)	91.61	14,129.48	11,477.58	2,478.93	2,648.09	2,827.68	2,916.43	3,022.89	3,116.65	3,168.18	3,314.27	3,257.64	3,243.16	3,166.79	3,061.95	2,963.57	3,144.74	Naik	0.95
FEB 2026 (I)	91.61	14,598.07	12,096.18	2,577.67	2,771.12	2,975.43	3,101.22	3,211.87	3,301.09	3,363.22	3,433.99	3,392.53	3,361.77	3,319.20	3,225.82	3,139.12	3,283.21	Naik	4.40
FEB 2026 (II)	92.01	14,454.32	12,550.53	2,584.22	2,776.71	2,980.57	3,106.88	3,217.92	3,307.97	3,370.23	3,441.56	3,400.33	3,369.74	3,327.36	3,234.44	3,148.16	3,290.51	Naik	0.22
FEB 2026 (III)	92.01	14,041.30	13,093.56	2,543.06	2,730.22	2,929.34	3,053.94	3,163.39	3,252.94	3,314.17	3,384.95	3,344.90	3,315.18	3,273.93	3,183.58	3,099.69	3,236.47	Turun	1.64
FEB 2026 (IV)	92.01	13,721.39	13,185.65	2,499.28	2,682.24	2,877.29	2,999.88	3,107.52	3,195.92	3,256.08	3,325.89	3,286.76	3,257.72	3,217.37	3,129.04	3,047.03	3,180.04	Turun	1.74
MAR 2026 (I)	92.01	13,909.03	13,462.85	2,536.97	2,722.45	2,920.28	3,044.75	3,154.03	3,243.87	3,304.93	3,375.86	3,336.19	3,306.75	3,265.84	3,176.30	3,093.15	3,227.83	Naik	1.50
MAR 2026 (II)	91.69	14,288.04	13,724.11	2,593.22	2,783.07	2,985.46	3,112.66	3,224.34	3,316.07	3,378.48	3,450.92	3,410.31	3,380.17	3,338.30	3,246.65	3,161.55	3,299.58	Naik	2.22
MAR 2026 (III)	91.69	15,000.89	14,325.93	2,719.60	2,918.92	3,131.30	3,264.67	3,381.78	3,477.89	3,543.36	3,619.27	3,576.63	3,544.99	3,501.04	3,404.82	3,315.48	3,460.54	Naik	4.88
MAR 2026 (IV)	91.69	15,582.74	15,007.62	2,829.64	3,036.71	3,257.49	3,396.29	3,518.17	3,618.29	3,686.40	3,765.46	3,721.17	3,688.31	3,642.64	3,542.68	3,449.86	3,600.34	Naik	4.04
APR 2026 (I)	91.69	15,348.07	15,161.63	2,800.76	3,004.78	3,222.68	3,360.20	3,480.90	3,580.39	3,647.78	3,726.28	3,682.66	3,650.29	3,605.27	3,506.78	3,415.33	3,562.91	Turun	1.04
APR 2026 (II)	91.72	15,709.32	15,785.29	2,877.26	3,086.20	3,309.62	3,450.99	3,575.03	3,677.51	3,746.73	3,827.54	3,782.88	3,749.74	3,703.62	3,602.76	3,509.09	3,659.76	Naik	2.72
Selisih	0.03	361.25	623.66	76.50	81.42	86.94	90.79	94.13	97.12	98.95	101.26	100.22	99.45	98.35	95.97	93.77	96.85		

exl.TBS/Rekap Indeks "K", Harga CPO, Kernel, TBS Tahun

Keterangan : Harga CPO, Inti Sawit, Indeks K serta harga TBS kelapa sawit umur 3 s.d 25 tahun dihitung dan ditetapkan oleh Tim Penetapan Harga Pembelian TBS Kelapa Sawit Produksi Pekebun Kalimantan Barat berdasarkan Peraturan Menteri Pertanian Nomor 01/PERMENTAN/KB.120/1/2018 tanggal 2 Januari 2018, Peraturan Gubernur Kalimantan Barat Nomor 86 Tahun 2022 tanggal 10 November 2022, Surat Keputusan Gubernur Kalimantan Barat Nomor 173/DISBUNAK/2024 tanggal 15 Februari 2024 dan Surat Keputusan Sekretaris Daerah Kalimantan Barat Nomor 60/DISBUNAK/2024 tanggal 12 Januari 2024.

Overview Perhitungan Indeks K dan Harga TBS

Indeks K	Maret	April	Varian
	91,69	91,72	0,03  %

Harga CPO

Bulan	Qty Penjualan (Kg)	Nilai Rp+PPN	Rata-rata
Februari-2026	200.100.000	3.110.968.861.500	15.547
Maret-2026	201.617.450	3.341.176.643.818	16.572
Variance	1.517.450	230.207.782.318	1.025
%	1%	7%	7%

Harga PK

Bulan	Qty Penjualan (Kg)	Nilai Rp+PPN	Rata-rata
Februari-2026	32.346.000	467.284.190.081	14.446
Maret-2026	27.870.000	448.648.894.071	16.098
Variance	-4.476.000	-18.635.296.010	1.651
%	-14%	-4%	11%

Biaya PKS

Bulan	Tbs Olah (Kg)	Biaya Olah (Rp)	Rata-rata
Februari-2026	872.008.291	166.634.729.748	191,09
Maret-2026	938.025.441	189.814.342.926	202,36
Variance	66.017.150	23.179.613.178	11,26
%	8%	14%	6%

OER

Bulan	PRODUKSI TBS (Kg)	PRODUKSI CPO (Kg)	OER CPO	PRODUKSI IS (Kg)	OER PK
Februari-2026	872.008.291	194.386.985	22,29	40.672.830	4,66
Maret-2026	938.025.441	211.964.274	22,60	47.443.219	5,06
Variance	66.017.150	17.577.289	0,30	6.770.389	0,39

CPO Rp 15.709,32 /Kg

PK Rp 15.785,29 /Kg

Rekapitulasi Penjualan CPO

Tanggal	Qty	%	Nilai Penjualan	Kontrak	KPBN	Varian
01/04/2026	8.850.000	20	138.143.550.000	15.609	16.225	616
02/04/2026	13.050.000	29	204.479.060.000	15.669	16.135	466
06/04/2026	11.550.000	26	181.709.000.000	15.732	16.200	468
07/04/2026	11.600.000	26	183.742.300.000	15.840	16.275	435
Total	45.050.000	100	708.073.910.000	15.718	16.209	491

Periode lalu	52.742.450		806.879.623.485	15.298	15.720	422
--------------	------------	--	-----------------	--------	--------	-----

Rekapitulasi Penjualan PK

Tanggal	Qty	%	Nilai Penjualan (Rp)	Harga
01/04/2026	2.650.000	33	41.089.550.000	15.505
02/04/2026	300.000	4	4.591.000.000	15.303
06/04/2026	625.000	8	9.957.475.000	15.932
07/04/2026	4.530.000	56	71.859.418.571	15.863
Total	8.105.000	100	127.497.443.571	15.731

Periode lalu	8.570.000		129.657.625.000	15.129
--------------	-----------	--	-----------------	--------